Produktblad

Dinesen Fyr 35 mm

Med Dinesen Fyr får du et massivt fyrretræsgulv af helt særlig kvalitet og i exceptionelle dimensioner.

Dinesen

23-03-2020

Dinesen Fyr

Kvaliteten af Dinesen Fyr bygger på det gode råtræ, håndværket og Dinesens know-how.

I mere end 120 år har Dinesen været drevet af en passion for at genskabe skovens naturlige ro i mødet mellem menneske og natur. Dinesen Fyr er resultatet af forfinet håndværk og råtræ af høj kvalitet - som sammen bringer naturen nærmere.
Råtræet stammer fra europæiske skove, hvor skovbrug har været baseret på bæredygtige principper i århundreder.

I vores bestræbelse på at levere kompromisløs kvalitet, bliver hver planke kontrolleret mange gange i løbet af fremstillingen. Plankerne passerer gennem mindst ti par hænder på den lange vej gennem produktionen.

Fyr Classic

- En diskret struktur med et klassisk udtryk
- Harmonisk og roligt
- Færre knaster

Fyr Natur

- En levende struktur med et naturligt udtryk
- Autentisk og varmt
- Flere knaster

Behandling og farve

Dinesen Fyr planker leveres ubehandlede.
Det giver dig mulighed for at vælge den behandling, som passer til dit projekt og dine forventninger til gulvet.

Vælg mellem lud og sæbe samt de forskellige nuancer af olie og sæt dit personlige præg på gulvets farve og tekstur.

Dinesen Lud og Sæbe

Hvid sæbe Natur sæbe

Dinesen Olie

Lys Hvid Natur Invisible

Farvet Olie



Ash Clay Graphit Sand Umbra

Bemærk, at farveforskelle mellem gulvplankerne, inklusiv displayudstillinger og prøver, må forventes grundet træets naturlige egenskaber. Dette gælder også for mængden af knaster og naturlige karakteristika.

Produktbeskrivelse

Et Dinesen Fyr plankegulv skaber et særdeles elegant og harmonisk udtryk i kraft af de ekstraordinære dimensioner. En storslået og ekstravagant løsning med tydelig reference til det majestætiske fyrretræ.

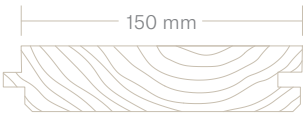

Længder

2 - 5 m (FL)
5 - 7 m
Op til 7 m (HL)

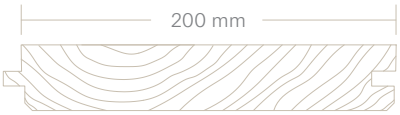

Længder

2 - 5 m (FL)
5 - 7 m
Op til 10 m (HL)

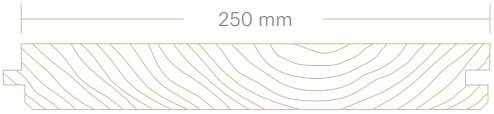

Længder

2 - 5 m (FL)
5 - 7 m
Op til 10 m (HL)

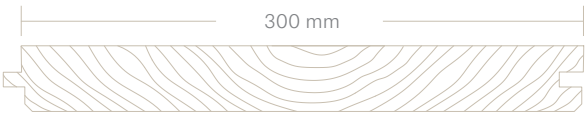

Længder

2 - 5 m (FL)
5 - 7 m
Op til 10 m (HL)

Inden for de angivne intervaller sammensættes plankerne efter ønske. Vælg mellem følgende faste plankelængder:
1,0 – 1,4 – 1,8 – 2,2 – 2,6 – 3,0 – 3,4 – 3,8 – 4,2 – 4,6 – 5,0 – 5,4 – 5,8 – 6,2 – 6,6 – 7,0 – 7,5 – 8,0 – 8,5 – 9,0 – 9,5 – 10,0 m

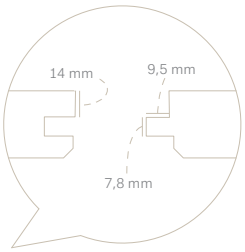

Fer og not målskitse

Faldende længder (FL)

Dinesen Fyr i faldende længder 35 mm fås i breddeintervallet fra 150 – 300 mm og i længder op til 7 m.

Med faldende længder leveres plankerne i vilkårlige længder, hvor en gennemsnitslængde midt i intervallet med enkelte korte og lange planker imellem må forventes. Det skaber en flydende overgang fra rum til rum og et sammenhængende udtryk, som klæder mange projekter.
Hver planke laves så lang som muligt, med bedst mulig udnyttelse af råtræet.

Plankerne leveres med skarpe kanter (uden fas på oversiden). Planker i faldende længder leveres med fer og not på alle fire sider.

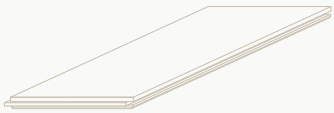

Hele længder (HL)

Dinesen Fyr i hele længder 35 mm fås i breddeintervallet fra 150 - 300 mm og i længder op til 10 m, if. produktoversigten øverst.

Planker i hele længder er en elegant løsning. De rene linjer skaber ro og kan bruges til at understøtte arkitekturen.
Hele længder er et godt valg, hvis ønsket er enkelhed og et rent udtryk. Det kræver store mængder råtræ at producere planker i hele længder, og der kan derfor være lang leveringstid.

Plankerne leveres med skarpe kanter (uden fas på oversiden). Planker i hele længder leveres kun med fer & not i plankens længderetning.



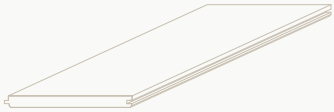

Hos Dinesen ser vi montagen som en af de vigtigste parametre for et vellykket resultat. Træ er et hygroskopisk materiale, der optager og afgiver fugt fra omgivelserne, hvorfor det altid vil indstille sig på en ligevægtsfugtighed, som er bestemt af luftens temperatur og relative fugtighed. Det er derfor vigtigt, at montagen udføres korrekt. Der er tre forskellige montagemetoder: "skruet og proppet", "skruet fordækt" og "fuldlimet". Man kan ikke definere, hvilken montagemetode, der anses som den mest optimale, da det er individuelt fra projekt til projekt. Dog er "skruet og proppet" konstruktionsmæssigt stærkere end "fordækt".

Skruet og proppet



Dinesen Fyr planker 35 mm kan i alle varianter monteres ved skruning og propning. Med et 15 mm Dinesen propbor bores et 10 mm dybt hul 4-5 cm fra hver kant. Herefter limes en prop som efterfølgende slibes plan med overfladen. Følg nøje vores tekniske montageanvisninger.

Skruet fordækt

Dinesen Fyr planker 35 mm kan monteres ved fordækt skruning. Der skrues skråt ned i ferens overside i en vinkel på 45°. Første og sidste række skrues og proppes oppefra. Følg nøje vores tekniske montageanvisninger.

Fuldlimet

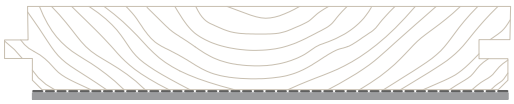

Dinesen Fyr planker 35 mm kan i alle varianter monteres ved fuldlimning. Med en tandspartel udlægges den rette mængde lim på en forberedt overflade. Følg nøje vores tekniske montageanvisninger.

Find vores vejledninger på
dinesen.com/teknik

Dinesen planker kategoriseres ved tre forskellige plankeudskæringer – planskåret, spejlskåret samt en kombination af disse. Det er bla. denne forskellighed, der giver et Dinesen fyrretræsgulv sin særlige karakter.

A. Planskåret ses ofte med en stor og uregelmæssig afstand mellem splint- og kerneved eller mellem grove og fine porer.

B. Spejlskåret fremstår med vækstringe som linjer eller streger med stande, som svarer til tilvæksterne, fordi snittet er foretaget vinkelret på årringene.

C. Den sidste udskæring er en mellemting af de ovenstående udskæringer. Her får man en planke med variation i åretegningerne.

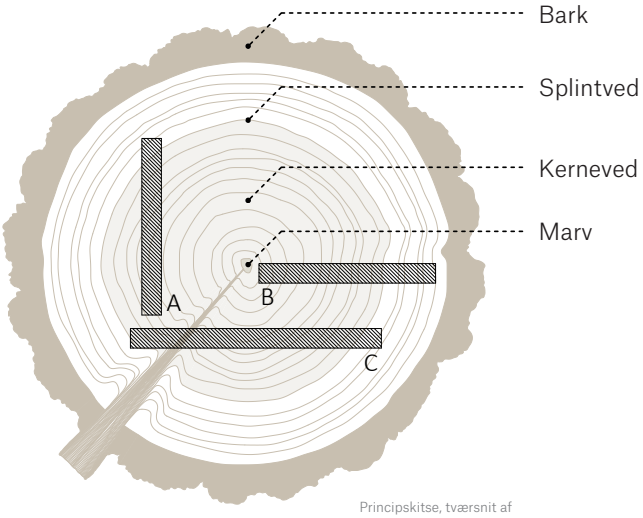

Principskitse, tværsnit af Fyrretræets stamme

Se også vores sorteringsbeskrivelser på
dinesen.com/teknik

Produktdata og tolerancer

Beskrivelse	Plankerne er af europæisk Fyr (primært skovet i Schwarzwald)
Faldende længder	2 - 5 m i faldende længder 5 - 7 m i faldende længder
Hele længder	Op til 10 m (200 - 300 mm) (Se evt. skærliste side 3)
Bredde	150, 200, 250 og 300 mm. Tolerance: +/- 0,5 mm
Tykkelse	35 mm. Tolerance: +/- 0,5 mm
Retvinklet	90 grader +/- 0,1° grad
Træfugt	8% +/- 1% (tørrestue)
Fer	7,8 mm
Finish forside	Pudset, korn 100 (behandles jf. Dinesen vejledning "Efter lægning")
Finish bagside	Høvlet (kan forekomme områder hvor fuld godstykkelse ikke opnås)
Overfladebehandling	Ubehandlet. Slibes og behandles efter lægning
Skridsikkerhed	R10 (Iht. DIN 51130) når planker er slebet & behandlet med Dinesen 2K olie i overensstemmelse med gældende vejledning

Tekniske egenskaber

Hårdhed (Brinell)	2,36
Reaktion på brand	Dfl-s1
Varmeledningsevne (λ)	0,13
Isolans (R)	0,27
Formaldehydindhold	E1
Pentachlorophenol-indhold	PCP < 5 ppm
Densitet (kg/m³)	490

Se også ydeevnedeklarationen (DOP), som kan findes på dinesen.com/teknik

Emballage og vægt

Plankerne er indpakket i lufttæt plastemballage og leveres med lastbil til kantsten.

Plankevægt ca.: 17 kg / m²

Generelt

Om plankerne

Plankerne leveres ubehandlede og har en træfugt på 8% +/- 1%. Dinesen gulvplanker er CE-mærket i henhold til EN 14342.

Leveringstid

Leveringstiden på de forskellige dimensioner og varianter er individuel og kan i visse tilfælde være lang. Leveringstid oplyses ved henvendelse på telefon +45 7455 2140.

Opbevaring

Gulvplankerne skal lægges med det samme. Om vinteren bør plankerne dog ligge i det rum, hvor de skal lægges, 1-2 døgn inden lægningen påbegyndes.

Ved kortere opbevaring skal gulvplankerne opbevares indenfor i et lukket, tørt og varmt rum. De lægges på underlagsstrøer og pakkes tæt i plast – også på undersiden.

Lægning

Læs altid vores vejledninger eller kontakt vores tekniske afdeling på technical@dinesen.com eller +45 20954523.

Gulvvarme

Alle planker er velegnede til gulvvarme.

Vedligeholdelse

Vi anbefaler Dinesen produkter til behandling, pleje og vedligeholdelse. Hvis du vil have et Dinesen gulv, der holder sig smukt, forudsætter det anvendelse af Dinesen plejeprodukter. Vi kan ikke stå inde for holdbarheden og overfladens tilstand ved brug af andre produkter.

Webshop

Anbefalede plejeprodukter kan købes på vores webshop dinesen.com/da/shop

Priser

For opdaterede priser, henviser vi til dinesen.com

Vi tager forbehold for trykfejl.